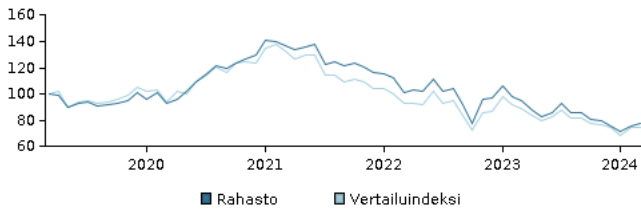


Tavoitteet ja sijoituspolitiikka**Tavoitteet**

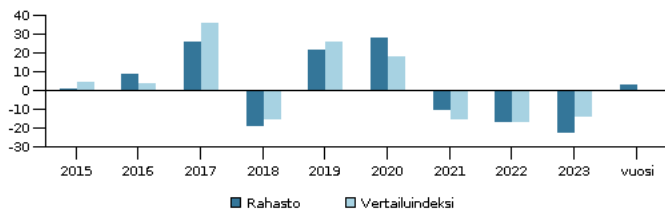
Sijoitustoiminnan tavoitteena on saavuttaa sijoitetuille varoille pitkällä aikavälillä arvonnousua aktiivisen omaisuudenhoidon keinoin sijoitusrahastolain ja rahaston sääntöjen puitteissa.

Sijoituspolitiikka

Varat sijoitetaan hajautetusti pääosin julkisen kaupankäynnin kohteena oleiviin osakkeisiin ja osakesidonnaisiin arvopapereihin, joiden liikkeeseenlaskija on Kiinassa, Hongkongissa tai Taiwanissa noteerattu yhtiö taikka Kiinan taloudesta merkittävästi riippuvainen yhtiö. Rahasto on luokiteltu EU:n kestävytyteen liittyvien tietojen antamisesta rahoitussektorilla (SFDR) annetun asetuksen 8 artiklan mukaiseksi ja se edistää ympäristöön ja yhteiskuntaan liittyviä ominaisuuksia sekä hyvää hallintotapaa seulonnan, poissuljennan, sijoitusanalyysin ja päätöksenteon sekä aktiivisen omistajuuden avulla. Rahasto noudattaa Danske Investin vastuullisen sijoittamisen periaatteita. Rahaston sijoituskohteiden tuotot, kuten osingot ja korot, sijoitetaan uudelleen. Rahaston perusvaluutta on euro. Yleisesti voidaan odottaa että rahaston sijoitukset ja arvonnekehitys voivat poiketa merkittävästi vertailuindeksistä. Rahasto sopii sijoittajalle, joka tavoittelee korkeaa tuottoa ja pääoman arvonnousua, mutta hyväksyy myös sijoituksen voimakkaankin arvonnvaihtelun ja sen, että sijoituksen arvo voi laskea. Rahasto sopii osaksi hajautettua sijoitussalkkua. Sijoittaja voi merkitä ja lunastaa rahasto-osuuksia jokaisena pankkipäivänä. Suositus: Tämä rahasto ei välttämättä sovi sijoittajalle, joka aikoo lunastaa osuutensa rahastosta 7 vuoden kuluessa.

Tuotto ajanjaksolta: 29.03.2019 - 28.03.2024

Kuvaaja havainnollistaa tuottokehitystä viimeisen viiden vuoden ajalta, tai perustamisesta lähtien, mikäli tuottohistoria on tätä lyhyempi. Historiallinen tuotto ei ole tae tulevasta. Tuleva tuotto voi olla myös negatiivinen. Sijoituksen arvo voi nousta ja laskea valuuttakurssivaihtelun seurauksena, mikäli rahaston/osuuslajin perusvaluutta on eri kuin valuutta, joka on käytössä maassa jossa asut.

Vuotuinen tuotto per 28.03.2024, %**Vuotuinen tuotto per 28.03.2024**

| | 2019 | 2020 | 2021 | 2022 | 2023 | vuosi |
|--------------------|------|------|-------|-------|-------|-------|
| Rahasto, % | 21,8 | 28,4 | -10,1 | -16,7 | -22,4 | 3,5 |
| Vertailuindeksi, % | 25,9 | 18,4 | -15,6 | -16,7 | -14,1 | 0,1 |

Tuotto per 28.03.2024

| | 1 kk. | 3 kk. | 1 vuosi | 3 vuotta | 5 vuotta |
|--------------------|-------|-------|---------|----------|----------|
| Rahasto, % | 2,9 | 3,5 | -17,7 | -43,1 | -21,9 |
| Vertailuindeksi, % | 0,3 | 0,1 | -16,1 | -43,4 | -24,9 |

Rahaston palkkiot

| | |
|---------------------------|-------|
| Juoksevat kulut | 2,00% |
| Merkintäpalkkio | 1,00% |
| Lunastuspalkkio | 2,00% |
| Tuottosidonnainen palkkio | 0,00% |

Salkunhoitaja**Nimi:**

Christina Chung
Allianz Global Investors

Tehtävä:

Senior Portfolio Manager

Koulutus:

B.A. (finance), M.A. (economics), CMA, CFA

Alan työkokemus vuosina:

34

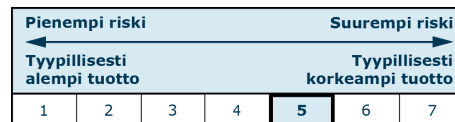
10 suurinta omistusta per 29.02.2024 *)

| Arvopaperi | Osuus |
|----------------------------------|-------|
| Tencent Holdings Ltd. | 8,5% |
| Alibaba Group Holding Ltd. | 8,2% |
| China Construction Bank Corp. H | 6,1% |
| Pdd Holdings Inc. (Adr) | 5,2% |
| China Merchants Bank Co. Ltd. H | 4,3% |
| Netease Inc. | 3,1% |
| Trip.Com Group Ltd. | 3,0% |
| Asmpt Ltd. | 2,5% |
| Petrochina Co. Ltd. H | 2,4% |
| Ping An Insurance Group Co. Of H | 2,4% |

*) Omistustiedot viivästetty 1 kuukaudella.

Omistusanalyysi: Toimiala per 29.02.2024, %**Riski-tuotto-profiili**

Yleinen riski-indikaattori ilmaisee tämän tuotteen riskitason verrattuna muihin tuotteisiin.

**Tunnusluvut ajanjaksolta 31.03.2021 - 28.03.2024**

| | |
|-------------------------------|--------|
| Keskimääräinen vuosituotto, % | -17,16 |
| Sharpe Ratio | -0,86 |
| Volatiliteetti | 23,69 |
| Tracking Error | 5,73 |
| Information Ratio | 0,04 |

Perustiedot

| | |
|---------------------------------------|---------------------------------|
| ISIN-koodi | FI0008808514 |
| Vertailuindeksi | MSCI China 10/40 (TR) Net Index |
| Kotisivu | www.danskeinvest.fi |
| Rekisteröintimaa | Suomi |
| Perusvaluutta | EUR |
| Rahaston koko, milj., 23.04.2024, EUR | 23,8 |
| Osuuden arvo, 23.04.2024 | 2,86144 |
| Morningstar Rating | ★★★★★ |

Vastuuvapauslauseke ja yhteystiedot

Tämä Kuukausikatsaus on lisää Danske Bank A/S:n ("Danske Bank") laatimaa markkinointiviestintää Danske Bankia tai valvoo Tanskan finanssivalvonta (Finanstilsynet).

Kuukausikatsaus on tarkoitettu ainoastaan yleiseksi tiedotteeksi, eikä se tarjoa sijoitus-, verotus-, lainopillista tai taloudellista neuvontaa. Suosittelemme kääntymään neuvonantajien puoleen mahdollisen sijoituksen sopivuuteen liittyvissä lainopillisissa, verotuksellisissa, taloudellisissa tai muissa sijoituksen asianmukaisuuteen ja soveltuvuuteen liittyvissä kysymyksissä.

Tätä Kuukausikatsaus ei ole tarkoitettu tarjoukseksi tai kehotukseksi antaa tarjous rahoitusinstrumenttien ostamisesta tai myymisestä, mukaan lukien kolmansien osapuolten jakelemat instrumentit. Vaikka pyrkimyksenä on varmistaa, että tämän julkaisun sisältö on totuudenmukaista ja oikeaa eikä harhaanjohtavaa, emme takaa sen tarkkuutta tai täydellisyyttä emmekä ole vastuussa mahdollisista menetyksistä, joita ainoastaan siihen luottaminen voi aiheuttaa. Danske Bank ei vastaa kolmannen osapuolen toimittamien tietojen paikkansapitävyydestä tai täydellisyydestä, jotka ovat peräisin Danske Bank in luotettaviksi arvioiduista lähteistä, mutta joita riippumaton taho ei ole vahvistanut.

Tässä julkaisussa esitetyt tuotot ovat historiallisia. Historiallisen kehityksen perusteella ei voida päätellä tulevaa kehitystä, ja sijoittajille voi aiheutua tappioita sijoituksista.

Tätä Kuukausikatsaus tai sen kopioita ei saa viedä tai toimittaa Yhdysvaltoihin, sen territorioihin tai sen hallinnassa oleville alueille ('Yhdysvallat'). Esitettä ei myöskään saa levittää suoraan tai epäsuorasti Yhdysvalloissa tai luovuttaa Yhdysvaltojen kansalaisille (kuten määritellään U.S. Securities Act -lain Regulation S -sääöksessä vuodelta 1933 myöhempine lisäyksineen) tai Yhdysvalloissa asuville tai Yhdysvaltojen lainsäädännön alaisille yrityksille, kumppanuusyrityksille tai muille tahoille.

Tässä julkaisussa esitetyt tuotot ovat historiallisia. Historiallisen kehityksen perusteella ei voida päätellä tulevaa kehitystä, ja sijoittajille voi aiheutua tappioita sijoituksista.

Tämä ei ole täydellinen selvitys rahastoista tai niihin liittyvistä riskeistä. Ennen lopullisen sijoituspäätöksen tekoa asiakkaan on tutustuttava rahastoesitteeseen sekä kyseisen rahaston Avaintietoasiakirja. Rahastoesite, rahaston Avaintietoasiakirja sekä valitusten käsittelyä koskevia tietoja (sijoittajien oikeudet) on saatavilla osoitteessa <https://documents.danskeinvest.com> -> valitsemalla oikea rahasto.

Jos kuukausikatsaus liittyy ESG-rahastoon tai kestävän sijoitustavoitteen omaavaan rahastoon, löydät lisätietoja rahaston kestävän kehityksen näkökohdista osoitteesta <https://documents.danskeinvest.com> -> valitsemalla oikea rahasto.

Sijoitettaessa ESG-rahastoon tai kestävän sijoitustavoitteen omaavaan rahastoon, tulee ottaa huomioon kaikki rahaston ympäristö- ja/tai sosiaaliset ominaisuudet tai kestävä sijoitustavoite rahastoesitteen mukaisesti.

Danske Invest Rahastoyhtiö Oy voi päättää lopettaa rahastojensa markkinointijärjestelyt.

Copyright © Danske Bank A/S. Kaikki oikeudet pidätetään. Tätä julkaisua suojaavat tekijänoikeudet, eikä sitä saa julkaista kokonaan tai osittain ilman lupaa.

Danske Bank A/S
Bernstorffsgade 40,
DK-1577 Copenhagen V, Denmark
Y-tunnus: 61 12 62 28
Puh. +45 45 13 96 00
Fax +45 45 14 98 03
www.danskebank.dk

Danske Bank A/S Suomen sivuliike
Televisiokatu 1,
00075 Helsinki
Y-tunnus: 1079683-2
Puh. 010 546 0000
www.danskebank.fi



Skannaa QR-koodi ja lue lisää tuotteesta ja viimeisimmät uutiset.