

Mål og investeringspolitik**Mål**

Målet er at opnå et afkast, der ligger over markedsniveauet. Klassen er akkumulerende.

Investeringspolitik

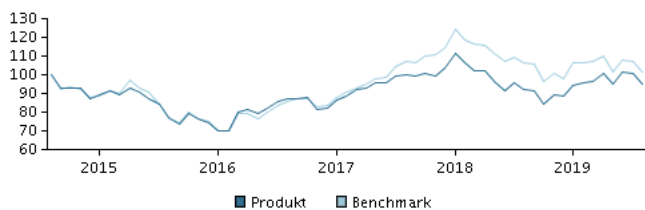
Afdelingen investerer i aktier i selskaber, der opererer på emerging markets og som er noteret på en officiel fondsbørs.

Gennem aktiv forvaltning forsøger afdelingens portefølje manager at udvælge værdipapirer, der forventes at have de bedste investeringsegenskaber.

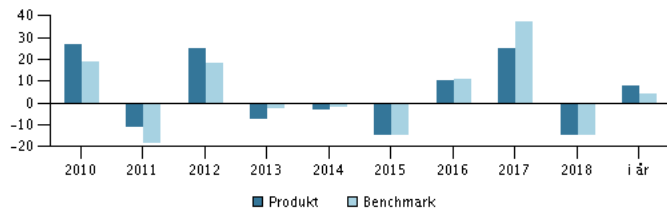
Afdelingen kan anvende afledte finansielle instrumenter til afdækning og effektiv porteføljeforvaltning.

Afdelingen kan investere i kinesiske A-aktier via Shanghai-Hong Kong Stock Connect og Shenzhen-Hong Kong Stock Connect programmerne, der er underlagt kvote- og driftsbegrænsninger såsom lokale depotkrav, som kan medføre øget juridisk risiko og modpartsrisiko.

Anbefaling: Denne afdeling er muligvis ikke egnet for investorer, som planlægger at trække deres penge ud inden for 7 år.

Afkast i perioden: 31.08.2014 - 31.08.2019

Grafen viser som udgangspunkt afkastet seneste 5 år pr. ultimo forrige måned (eller siden start, hvis afdelingen er under 5 år). Tidligere afkast er ingen garanti for fremtidige afkast. Afkastet kan blive både positivt og negativt.

Årlige afkast pr. 31.08.2019, %**Årlige afkast pr. 31.08.2019**

	2014	2015	2016	2017	2018	i år
Produkt, %	-2,9	-14,6	10,6	25,2	-14,5	7,6
Benchmark, %	-2,2	-14,9	11,2	37,3	-14,6	3,9

Afkast pr. 31.08.2019

	1 mdr.	3 mdr.	1 år	3 år	5 år
Produkt, %	-5,4	0,3	2,9	8,8	-4,6
Benchmark, %	-4,9	-0,2	-4,4	18,3	1,9

Omkostninger

Løbende administrationsomkostninger	2,05%
Max. indtrædelsesomkostninger	3,00%
Max. udtrædelsesomkostning	1,00%
Resultatbetinget honorar (performance fee)	0,00%

Rådgiver**Navn:**

Devan Kaloo
Aberdeen Asset Managers

Titel:

Head of Global Emerging Market Equities

Baggrund:

M.A. (management & international relations)

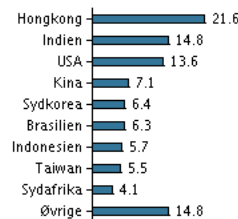
Antal års erfaring:

24

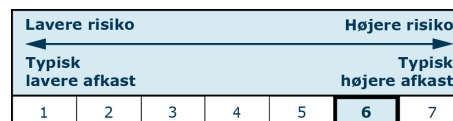
10 største investeringer pr. 31.07.2019 *)

Investering	Vægt
Tencent Holdings Ltd.	6,2%
Taiwan Semiconductor Manufacturing Co.	5,5%
Samsung Electronics (Pref.)	5,0%
Housing Development Finance	4,3%
Ping An Insurance (Group) Comp. Of China	4,1%
Banco Bradesco Sa Adr	3,5%
Aia Group Ltd	2,8%
Naspers N Shares	2,8%
Vale Sa (Adr)	2,3%
China Resources Land Ltd.	2,2%

*) Bemærk, at alle beholdninger er forsknet med 1 måned.

Fordeling: Lande pr. 31.07.2019, %**Risikoindikator**

Risikoindikatoren viser den typiske sammenhæng mellem risikoen ved og dine afkastmuligheder af investeringen.

**Risikoindikatorer for perioden 31.08.2016 - 31.08.2019**

Gennemsnitligt årligt afkast, %	2,84
Sharpe Ratio	0,06
Volatilitet	14,21
Tracking Error	4,56
Information Ratio	-0,61

Stamdata

Fondskode	LU0085580271
Benchmark	MSCI Emerging Markets Index
Website	https://www.danskeinvest.dk
Domicil	Luxembourg
Beviserne udstedt i	USD
Formue (mio.), 13.09.2019, USD	233,2
Indre værdi, 16.09.2019	83,130
Morningstar Rating™	★★★★★
Morningstar Sustainability Rating	★★★★★