

**Mål och placeringsinriktning****Mål**

Målet med placeringsverksamheten är att på lång sikt uppnå värdeökning på de placerade medlen genom aktiv kapitalförvaltning inom ramen för lagen om placeringsfonder och fondens stadgar

**Placeringsinriktning**

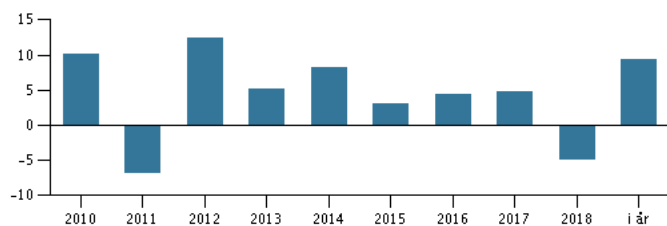
Medlen placeras huvudsakligen i finländska och utländska fonder, som placerar sina medel på den internationella aktie- eller räntemarknaden. Medlen kan placeras direkt i räntor, aktier och derivat. Avkastningen på fondens placeringsobjekt, såsom utdelning och räntor, återinvesteras. De aktiebaserade placeringarnas andel av tillgångarna kan variera mellan 0 och 50 % och de räntebaserade placeringarnas andel mellan 50 och 100 %. Fonden kan därtill inom de ramar som fastställs i stadgarna placera 0–15 % i alternativa tillgångsslag. I genomsnitt utgör de aktiebaserade placeringarnas andel 25 %, de räntebaserade placeringarnas andel 70 % och de alternativa tillgångsslagens andel 5 %. Fondens basvaluta är euro.

Fonden lämpar sig för placerare, som eftersträvar en högre avkastning än vad ränteplaceringsger, värdesätter en lägre risk jämfört med aktieplacering, godkänner fluktuationer i placeringens värde och att placeringens värde kan sjunka samt önskar diversifiera sina tillgångar effektivt på olika aktie- och räntemarknader. Fondandelar kan tecknas och lösas in varje bankdag.

Rekommendation: Denna fond är möjligtvis inte lämpad för investerare som planerar att avyttra sina fondandelar inom 3 år.

**Avkastning för perioden: 29.08.2014 - 30.08.2019**

Grafen visar avkastningsutvecklingen för de senaste 5 åren, eller sedan start om fonden inte har 5 års historik. Historisk avkastning är ingen garanti för framtida avkastning.

**Årlig avkastning per 30.08.2019, %****Årlig avkastning per 30.08.2019**

	2014	2015	2016	2017	2018	i år
Fond, %	8,2	3,0	4,3	4,7	-4,9	9,4

**Avkastning per 30.08.2019**

	1 mån.	3 mån.	1 år	3 år	5 år
Fond, %	0,2	3,6	4,7	9,4	19,3

**Avgifter**

Årlig avgift	1,05%
Total Expense Ratio (TER)	1,05%
Max insättningsavgift	0,50%
Max uttagsavgift	0,50%
Prestationsbaserad avgift	0,00%

**Rådgivare****Namn:**

Danske Bank Asset Management

**Titel:**

Solution Team

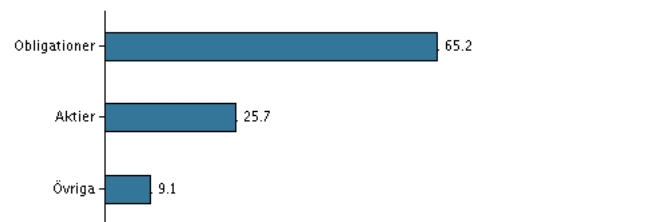
**Bakgrund:**

N/A

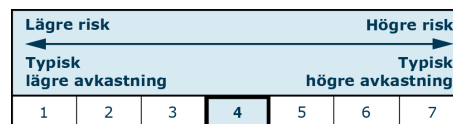
**10 största innehaven per 31.07.2019 \*)**

Investering	%
Danske Invest Sicav European Corporate Sustainable Bond Clas...	8,2%
Danske Invest Emerging Markets Debt Hard Currency, Osuuslaji...	8,2%
Danske Invest Select Global Equity Solution Fin, Osuuslaji E...	8,2%
Danske Invest Euro Yrityslaina W K	7,7%
Spdr Barclays Euro Government Bond Etf (De)	5,8%
Danske Invest Pohjoisen Yrityslainat, Osuuslaji Eur H	5,7%
Danske Invest Euro Government Bond Index W K	5,7%
Ishares Barclays Euro Government Bond 7-10(De)	4,4%
Procapture Europe Index Fund, Osuuslaji Eur W	4,1%
Ishares Euro Government Bond Ucits Etf	3,7%

\*) Vänligen observera att samtliga innehav är fördröjda med 1 månad.

**Investeringsfördelning: Tillgångsslag per 31.07.2019, %****Riskindikator**

Riskindikatorn visar sambandet mellan risk och avkastningsmöjligheter för fonden.

**Riskindikator för perioden 31.08.2016 - 30.08.2019**

Genomsnittlig årsavkastning, %	3,03
Sharpe Ratio	0,82
Volatilitet	4,05

**Fondfakta**

ISIN	FI0008803309
Jmf-index	Fonden har inget jämförelseindex.
Hemsida	<a href="https://www.danskeinvest.fi">https://www.danskeinvest.fi</a>
Fonds domicil	Finland
Valuta	EUR
Förvalt kapital (milj.), 30.08.2019, EUR	1.456,5
NAV-kurs, 17.09.2019	1,98968
Morningstar Rating™	★★★★★

Materialet har tagits fram av Danske Invest Fondbolag Ab enbart i informationssyfte. Före alla investeringsbeslut rekommenderas du att läsa de senaste fondprospekter samt ta del av basfakta för investerare som finns tillgänglig på vår hemsida. Kontakta alltid din investeringsrådgivare innan investeringsbeslut utifrån materialet. Historisk avkastning är ingen garanti för framtida avkastning.

Senast uppdaterad 2019-09-18

Sida 1 av 1