

Mål och placeringsinriktning**Mål**

Målet med placeringsverksamheten är att på lång sikt uppnå värdeökning på de placerade medlen genom aktiv kapitalförvaltning inom ramen för lagen om placeringsfonder och fondens stadgar.

Placeringsinriktning

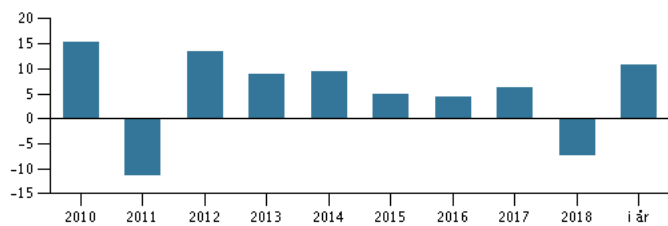
Medlen placeras huvudsakligen i finländska och utländska fonder, som placerar på den internationella aktie- eller räntemarknaden. Medlen kan placeras direkt i räntor, aktier och derivat. Avkastningen på fondens placeringsobjekt, såsom utdelning och räntor, återinvesteras. De aktie- och räntebaserade placeringarnas andelar kan variera mellan 25 och 75 %. Fonden kan därtill inom de ramar som fastställs i stadgarna placera 0–15 % i alternativa tillgångsslag. De aktiebaserade placeringarnas andel utgör i genomsnitt 50 %, de räntebaserade placeringarnas andel 45 % och de alternativa tillgångsslagens andel 5 %. Fondens basvaluta är euro.

Fonden lämpar sig för placerare, som eftersträvar en högre avkastning än vad ränteplacering ger, värdesätter en lägre risk jämfört med aktieplacering, godkänner fluktuationer i placeringsvärde och att placeringsvärde kan sjunka samt önskar diversifiera sina tillgångar effektivt på olika aktie- och räntemarknader. Fondandelar kan tecknas och lösas in varje bankdag.

Rekommendation: Denna fond är möjligtvis inte lämpad för investerare som planerar att avyttra sina fondandelar inom 3 år.

Avkastning för perioden: 29.08.2014 - 30.08.2019

Grafen visar avkastningsutvecklingen för de senaste 5 åren, eller sedan start om fonden inte har 5 års historik. Historisk avkastning är ingen garanti för framtida avkastning.

Årlig avkastning per 30.08.2019, %**Årlig avkastning per 30.08.2019**

	2014	2015	2016	2017	2018	i år
Fond, %	9,4	5,0	4,3	6,2	-7,4	10,8

Avkastning per 30.08.2019

	1 mån.	3 mån.	1 år	3 år	5 år
Fond, %	-0,7	3,2	3,1	10,7	22,4

Avgifter

Årlig avgift	1,40%
Total Expense Ratio (TER)	1,40%
Max insättningsavgift	1,00%
Max uttagsavgift	1,00%
Prestationsbaserad avgift	0,00%

Rådgivare**Namn:**

Danske Bank Asset Management

Titel:

Solution Team

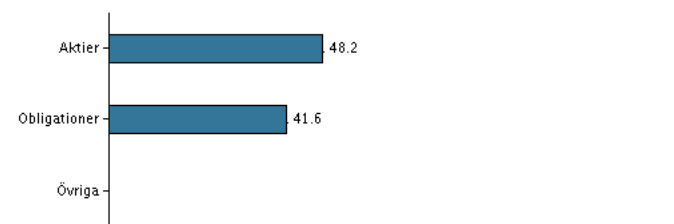
Bakgrund:

N/A

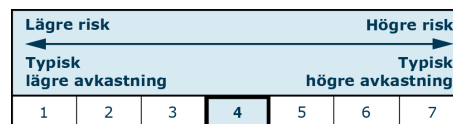
10 största innehaven per 31.07.2019 *)

Investering	%
Danske Invest Select Global Equity Solution Fin, Osuuslaji E...	15,7%
Danske Invest Sicav European Corporate Sustainable Bond Clas...	8,1%
Danske Invest Eurooppa Osake W K	8,1%
Danske Invest Euro Government Bond Index W K	8,0%
Danske Invest Emerging Markets Debt Hard Currency, Osuuslaji...	5,4%
Procapture Europe Index Fund, Osuuslaji Eur W	4,8%
Db X-Trackers Msci Nordic Index Etf Dr (De)	3,6%
Spdr Barclays Euro High Yield Bond Etf (De)	2,7%
Danske Invest Euro Yrityslaina W K	2,6%
Danske Invest Kehittyvät Osakemarkkinat W K	2,6%

*) Vänligen observera att samtliga innehav är fördröjda med 1 månad.

Investeringsfördelning: Tillgångsslag per 31.07.2019, %**Riskindikator**

Riskindikatorn visar sambandet mellan risk och avkastningsmöjligheter för fonden.

**Riskindikator för perioden 31.08.2016 - 30.08.2019**

Genomsnittlig årsavkastning, %	3,46
Sharpe Ratio	0,61
Volatilitet	6,11

Fondfakta

ISIN	FI0008805338
Jmf-index	Fonden har inget jämförelseindex.
Hemsida	https://www.danskeinvest.fi
Fonds domicil	Finland
Valuta	EUR
Förvalt kapital (milj.), 30.08.2019, EUR	640,2
NAV-kurs, 16.09.2019	2,04564
Morningstar Rating™	★★★★☆
Morningstar Sustainability Rating	●●●●●