

Tavoitteet ja sijoituspolitiikka

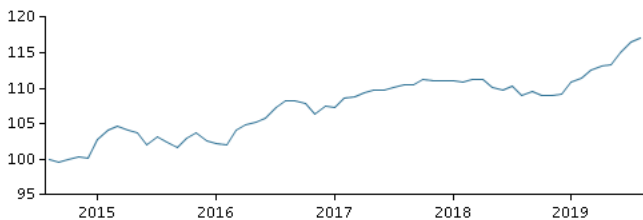
Tavoitteet

Sijoitustoiminnan tavoitteena on saavuttaa sijoitetuille varoille pitkällä aikavälillä arvonnousua aktiivisen omaisuudenhoidon keinoin sijoitusrahastolain ja rahaston sääntöjen puitteissa.

Sijoituspolitiikka

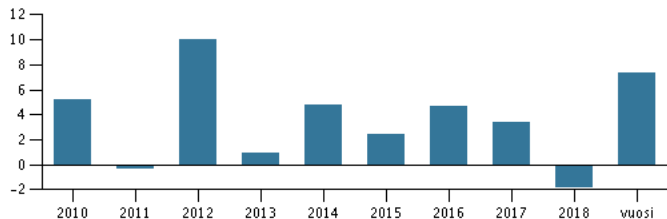
Varat sijoitetaan suomalaisiin ja ulkomaisiin rahastoihin, jotka sijoittavat valtioiden ja yritysten liikkeeseenlaskemiin eripituisiin korkoinstrumentteihin ja vaihtovelkakirjalainoihin. Varoja voidaan sijoittaa myös heikon luottoluokituksen saaneisiin joukkolainoihin sekä kehittyville joukkolainamarkkinoille maailmanlaajuisesti. Lisäksi varoja voidaan sijoittaa absoluuttiseen tuottoon pyrkivien rahastojen osuuksiin, jotka käyttävät korkopohjaisia sijoitusstrategioita. Rahaston sijoituskohteiden tuotot, kuten osingot ja korot, sijoitetaan uudelleen. Rahaston perusvaluutta on euro. Rahasto soveltuu sijoittajalle, joka tavoittelee perinteistä rahamarkkinasijoitusta parempaa tuottoa ja joka hyväksyy sijoitusten arvonvaihtelun ja sen, että rahaston arvo voi laskea. Rahasto-osuuksia voi merkitä ja lunastaa jokaisena pankkipäivänä. Suositus: Tämä rahasto ei välttämättä sovi sijoittajalle, joka aikoo lunastaa osuutensa rahastosta 3 vuoden kuluessa.

Tuotto ajanjaksolta: 29.08.2014 - 30.08.2019



Kuvaaja havainnollistaa tuottokehitystä viimeisen viiden vuoden ajalta, tai perustamisesta lähtien, mikäli tuottohistoria on tätä lyhyempi. Historiallinen kehitys ei ole tae tulevasta tuotosta.

Vuotuinen tuotto per 30.08.2019, %



Vuotuinen tuotto per 30.08.2019

| | 2014 | 2015 | 2016 | 2017 | 2018 | vuosi |
|------------|------|------|------|------|------|-------|
| Rahasto, % | 4,8 | 2,4 | 4,7 | 3,4 | -1,8 | 7,3 |

Tuotto per 30.08.2019

| | 1 kk. | 3 kk. | 1 vuosi | 3 vuotta | 5 vuotta |
|------------|-------|-------|---------|----------|----------|
| Rahasto, % | 0,6 | 3,4 | 7,4 | 8,1 | 17,1 |

Rahaston palkkiot

| | |
|---------------------------|-------|
| Juoksevat kulut | 0,90% |
| Kokonaiskulusuhde (TER) | 0,94% |
| Merkintäpalkkio | 0,00% |
| Lunastuspalkkio | 0,50% |
| Tuottosidonnainen palkkio | 0,00% |

Salkunhoitaja




Nimi:
Danske Bank Asset Management
Tehtävä:
Solution Team
Koulutus:
N/A

10 suurinta omistusta per 31.07.2019 *)

| Arvopaperi | Osuus |
|-----------------------------------------------------------------|-------|
| Danske Invest Euro Government Bond Index W K | 14,8% |
| Danske Invest Emerging Markets Debt Hard Currency, Osuuslaji... | 10,9% |
| Danske Invest Euro Yrityslaina W K | 10,0% |
| Danske Invest Sicav Global Corporate Bonds Class I | 7,7% |
| Investec Gsf Emerging Markets Debt Fund | 6,7% |
| Danske Invest Pcc Limited Hedge Fixed Income Relative Value ... | 6,1% |
| Danske Invest Sicav European Corporate Sustainable Bond Clas... | 5,5% |
| Danske Alternatives Icav Danske European Loan Fund I Accumul... | 4,7% |
| Danske Invest Pohjoisen Yrityslainat, Osuuslaji Eur H | 4,6% |
| Danske Invest Yhteisöobligaatio W K | 4,4% |

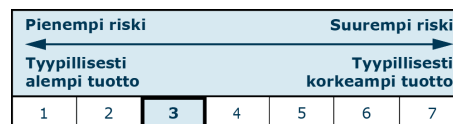
*) Omistustiedot viivästetty 1 kuukaudella.

Omistusanalyysi: Valuutta per 31.07.2019, %



Riski-tuotto profiili

Rahaston riskiluokka kuvaa riskin ja tuoton suhdetta rahastossa sekä rahasto-osuuden arvonkehityksen vaihtelua viimeisen 5 vuoden ajalta tai saatavilla olevalta ajanjaksolta.



Tunnusluvut ajanjaksolta 31.08.2016 - 30.08.2019

| | |
|-------------------------------|------|
| Keskimääräinen vuosituotto, % | 2,63 |
| Sharpe Ratio | 1,32 |
| Volatilitteetti | 2,24 |

Perustiedot

| | |
|----------------------------------------------|-----------------------------------------------------------------------|
| ISIN-koodi | FI0008803267 |
| Vertailuindeksi | Rahastolla ei ole vertailuindeksiä. |
| Kotisivu | https://www.danskeinvest.fi |
| Rekisteröintimaa | Suomi |
| Perusvaluutta | EUR |
| Kokonaisvarat (milj. euroa), 30.08.2019, EUR | 433,3 |
| Osuuden arvo, 17.09.2019 | 2,03877 |
| Duraatio, 30.08.2019 | 4,46 |
| Yield to maturity, 30.08.2019 | 1,35 |
| Morningstar Rating™ | ★★★★★ |

