

Tavoitteet ja sijoituspolitiikka

Tavoitteet

Sijoitustoiminnan tavoitteena on saavuttaa sijoitetuille varoille pitkällä aikavälillä arvonnousua aktiivisen omaisuudenhoidon keinoin sijoitusrahastolain ja rahaston sääntöjen puitteissa.

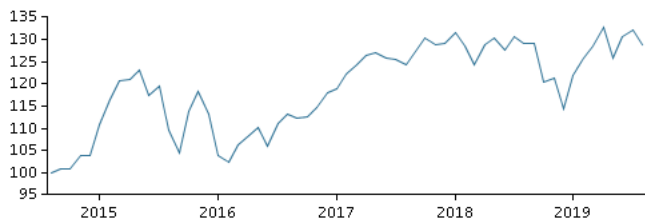
Sijoituspolitiikka

Varat sijoitetaan suomalaisiin ja ulkomaisiin rahastoihin, jotka sijoittavat kansainvälisille osakemarkkinoille. Varoja voidaan sijoittaa suoraan osakkeisiin ja johdannaisiin. Rahaston sijoituskohteiden tuotot, kuten osingot ja korot, sijoitetaan uudelleen. Rahaston perusvaluutta on euro.

Rahasto sopii korkeaa tuottoa etsivälle sijoittajalle, jonka sijoitusaika on pitkä ja joka hyväksyy sijoituksen voimakkaan arvonvaihtelun ja sen, että arvo saattaa laskea. Rahasto sopii erityisesti sijoittajalle, joka haluaa hajauttaa varansa tehokkaasti eri osakemarkkinoiden kesken. Rahasto-osuuksia voi merkitä ja lunastaa jokaisena pankkipäivänä.

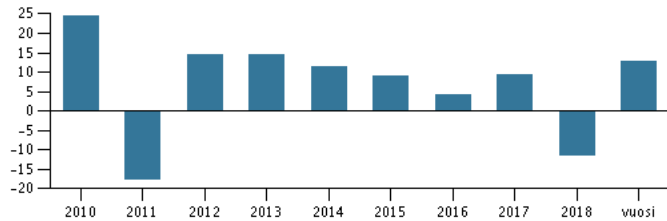
Suositus: Tämä rahasto ei välttämättä sovi sijoittajalle, joka aikoo lunastaa osuutensa rahastosta 5 vuoden kuluessa.

Tuotto ajanjaksolta: 29.08.2014 - 30.08.2019



Kuvaaja havainnollistaa tuottokehitystä viimeisen viiden vuoden ajalta, tai perustamisesta lähtien, mikäli tuottohistoria on tätä lyhyempi. Historiallinen kehitys ei ole tae tulevasta tuotosta.

Vuotuinen tuotto per 30.08.2019, %



Vuotuinen tuotto per 30.08.2019

| | 2014 | 2015 | 2016 | 2017 | 2018 | vuosi |
|------------|------|------|------|------|-------|-------|
| Rahasto, % | 11,6 | 9,2 | 4,3 | 9,4 | -11,6 | 12,9 |

Tuotto per 30.08.2019

| | 1 kk. | 3 kk. | 1 vuosi | 3 vuotta | 5 vuotta |
|------------|-------|-------|---------|----------|----------|
| Rahasto, % | -2,4 | 2,5 | -0,1 | 14,0 | 29,0 |

Rahaston palkkiot

| | |
|---------------------------|-------|
| Juoksevat kulut | 1,95% |
| Kokonaiskulusuhde (TER) | 1,95% |
| Merkintäpalkkio | 1,00% |
| Lunastuspalkkio | 1,00% |
| Tuottosidonnainen palkkio | 0,00% |

Salkunhoitaja



Nimi:

Danske Bank Asset Management

Tehtävä:

Solution Team

Koulutus:

N/A

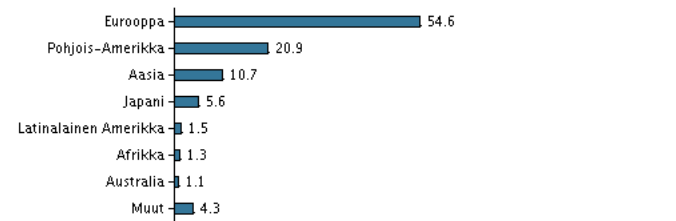
10 suurinta omistusta per 31.07.2019 *)

Arvopaperi

| Arvopaperi | Osuus |
|---|-------|
| Danske Invest Select Global Equity Solution Fin, Osuuslaji E... | 19,6% |
| Procapture Europe Index Fund, Osuuslaji Eur W | 13,7% |
| Danske Invest Eurooppa Osake W K | 9,4% |
| Db X-Trackers Msci Nordic Index Etf Dr (De) | 8,2% |
| Danske Invest Kehittyvät Osakemarkkinat W K | 7,2% |
| Danske Invest Suomen Parhaat K | 4,9% |
| Procapture Usa Index Fund, Osuuslaji Eur W | 4,4% |
| Danske Invest Sicav - Sif Emerging And Frontier Markets Smid... | 3,8% |
| Procapture Japan Index Fund, Osuuslaji Eur W | 3,4% |
| Danske Invest Euroopan Pienyhtiöt W K | 3,3% |

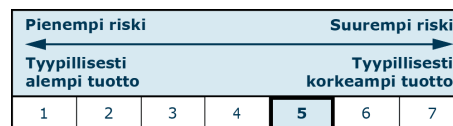
*) Omistustiedot viivästetty 1 kuukaudella.

Omistusanalyysi: Maanosa per 31.07.2019, %



Riski-tuotto-profiili

Rahaston riskiluokka kuvaa riskin ja tuoton suhdetta rahastossa sekä rahasto-osuuden arvonkehityksen vaihtelua viimeisen 5 vuoden ajalta tai saatavilla olevalta ajanjaksolta.



Tunnusluvut ajanjaksolta 31.08.2016 - 30.08.2019

| | |
|-------------------------------|------|
| Keskimääräinen vuosituotto, % | 4,48 |
| Sharpe Ratio | 0,49 |
| Volatilitteetti | 9,69 |

Perustiedot

| | |
|--|---|
| ISIN-koodi | FI0008803283 |
| Vertailuindeksi | Rahastolla ei ole vertailuindeksiä. |
| Kotisivu | https://www.danskeinvest.fi |
| Rekisteröintimaa | Suomi |
| Perusvaluutta | EUR |
| Kokonaisvarat (milj. euroa), 30.08.2019, EUR | 213,5 |
| Osuuden arvo, 16.09.2019 | 1,23712 |
| Morningstar Rating™ | ★★★★★ |
| Morningstar vastuullisuus rating | ★★★★★ |

