

**Mål och placeringsinriktning****Mål**

Målet med placeringsverksamheten är att på lång sikt uppnå värdeökning på de placerade medlen genom aktiv kapitalförvaltning inom ramen för lagen om placeringsfonder och fondens stadgar.

**Placeringsinriktning**

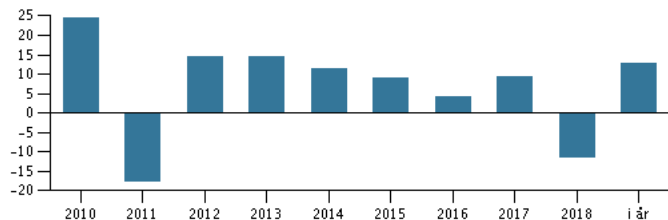
Medlen placeras i andelar i finländska och utländska fonder, som placerar på den internationella aktiemarknaden. Medlen kan placeras direkt i aktier och derivat. Avkastningen på fondens placeringsobjekt, såsom utdelning och räntor, återinvesteras. Fondens basvaluta är euro.

Fonden lämpar sig för placerare, som söker hög avkastning, har en lång placeringshorisont och godkänner även kraftiga fluktuationer i placeringsvärdet samt att värdet kan sjunka. Fonden lämpar sig i synnerhet för placerare, som önskar diversifiera sina tillgångar effektivt på olika aktiemarknader. Fondandelar kan tecknas och lösas in varje bankdag.

Rekommendation: Denna fond är möjligtvis inte lämpad för investerare som planerar att avyttra sina fondandelar inom 5 år.

**Avkastning för perioden: 29.08.2014 - 30.08.2019**

Grafen visar avkastningsutvecklingen för de senaste 5 åren, eller sedan start om fonden inte har 5 års historik. Historisk avkastning är ingen garanti för framtida avkastning.

**Årlig avkastning per 30.08.2019, %****Årlig avkastning per 30.08.2019**

	2014	2015	2016	2017	2018	i år
Fond, %	11,6	9,2	4,3	9,4	-11,6	12,9

**Avkastning per 30.08.2019**

	1 mån.	3 mån.	1 år	3 år	5 år
Fond, %	-2,4	2,5	-0,1	14,0	29,0

**Avgifter**

Årlig avgift	1,95%
Total Expense Ratio (TER)	1,95%
Max insättningsavgift	1,00%
Max uttagsavgift	1,00%
Prestationsbaserad avgift	0,00%

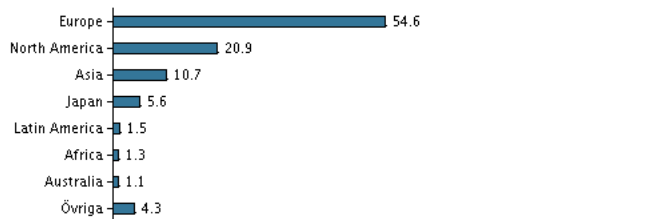
**Rådgivare**

**Namn:**  
Danske Bank Asset Management  
**Titel:**  
Solution Team  
**Bakgrund:**  
N/A

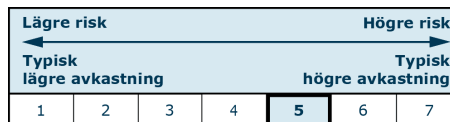
**10 största innehaven per 31.07.2019 \*)**

Investering	%
Danske Invest Select Global Equity Solution Fin, Osuuslaji E...	19,6%
Procapture Europe Index Fund, Osuuslaji Eur W	13,7%
Danske Invest Eurooppa Osake W K	9,4%
Db X-Trackers Msci Nordic Index Etf Dr (De)	8,2%
Danske Invest Kehittyvät Osakemarkkinat W K	7,2%
Danske Invest Suomen Parhaat K	4,9%
Procapture Usa Index Fund, Osuuslaji Eur W	4,4%
Danske Invest Sicav - Sif Emerging And Frontier Markets Smid...	3,8%
Procapture Japan Index Fund, Osuuslaji Eur W	3,4%
Danske Invest Euroopan Pieniyhtiöt W K	3,3%

\*) Vänligen observera att samtliga innehav är fördröjda med 1 månad.

**Investeringsfördelning: Regioner per 31.07.2019, %****Riskindikator**

Riskindikatorn visar sambandet mellan risk och avkastningsmöjligheter för fonden.

**Riskindikator för perioden 31.08.2016 - 30.08.2019**

Genomsnittlig årsavkastning, %	4,48
Sharpe Ratio	0,49
Volatilitet	9,69

**Fondfakta**

ISIN	FI0008803283
Jmf-index	Fonden har inget jämförelseindex.
Hemsida	<a href="https://www.danskeinvest.fi">https://www.danskeinvest.fi</a>
Fonds domicil	Finland
Valuta	EUR
Förvaltad kapital (milj.), 30.08.2019, EUR	213,5
NAV-kurs, 16.09.2019	1,23712
Morningstar Rating™	★★★★★
Morningstar Sustainability Rating	●●●●●