

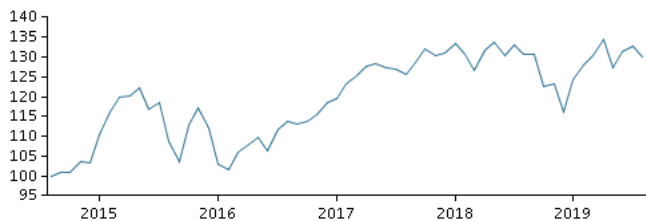
Mål och placeringsinriktning**Mål**

Målet med placeringsverksamheten är att genom aktiv kapitalförvaltning uppnå bästa möjliga avkastning på medlen fram till utgången av år 2040, varefter man strävar efter att trygga fondens medlen genom att placera tillgångarna i räntebaserade instrument.

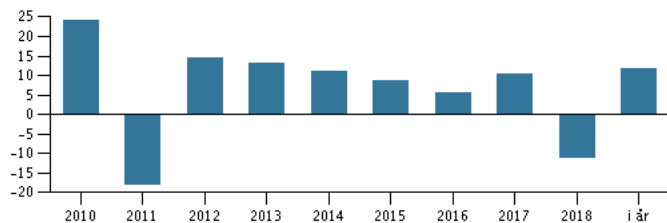
Placeringsinriktning

Medlen placeras i andelar i finländska och utländska fonder, som placerar på den internationella aktie- och räntemarknaden. Medlen kan placeras direkt i räntor, aktier och derivat. Avkastningen på fondens placeringsobjekt, såsom utdelning och räntor, återinvesteras. Huvudvikten i placeringarna ligger till en början på aktiebaserade instrument, men efter år 2030 sänks deras vikt och vikten för räntebaserade instrument höjs gradvis. Efter år 2040 placeras tillgångarna endast på räntemarknaden. Fondens basvaluta är euro.

Fonden lämpar sig för placerare, som har en lång placeringshorisont och eftersträvar en hög avkastning på sin placering, men som ändå godkänner även kraftiga fluktuationer i placeringens värde och att värdet kan sjunka. Fonden lämpar sig för pensionssparande eller annat målinriktat sparande, där det målsatta året är kring 2040. Rekommendation: Den rekommenderade placeringstiden är fram till år 2040, dock över fem år. Fondandelar kan tecknas och lösas in varje bankdag.

Avkastning för perioden: 29.08.2014 - 30.08.2019

Grafen visar avkastningsutvecklingen för de senaste 5 åren, eller sedan start om fonden inte har 5 års historik. Historisk avkastning är ingen garanti för framtida avkastning.

Årlig avkastning per 30.08.2019, %**Årlig avkastning per 30.08.2019**

	2014	2015	2016	2017	2018	i år
Fond, %	11,2	8,6	5,7	10,4	-11,3	11,8

Avkastning per 30.08.2019

	1 mån.	3 mån.	1 år	3 år	5 år
Fond, %	-2,2	2,2	-0,6	14,2	30,0

Avgifter

Årlig avgift	1,95%
Total Expense Ratio (TER)	1,95%
Max insättningsavgift	1,00%
Max uttagsavgift	1,00%
Prestationsbaserad avgift	0,00%

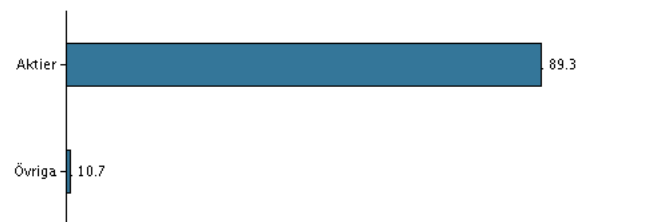
Rådgivare

Namn: Danske Bank Asset Management
Titel: Solution Team
Bakgrund: N/A

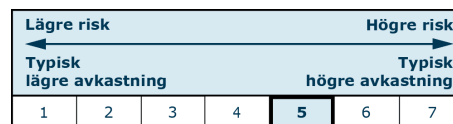
10 största innehaven per 31.07.2019 *)

Investering	%
Procapture Europe Index Fund, Osuuslaji Eur W	17,7%
Danske Invest Select Global Equity Solution Fin, Osuuslaji E...	14,3%
Ishares Core Msci Emerging Markets Imi (De)	7,4%
Danske Invest Suomen Parhaat K	6,8%
Danske Invest Eurooppa Osake W K	5,4%
Danske Invest Kehittyvät Osakemarkkinat W K	5,3%
Procapture Usa Index Fund, Osuuslaji Eur W	4,8%
Danske Invest Suomi Osinko Plus W K	4,5%
Danske Invest Medilife W K	4,4%
Danske Invest Eurooppa Osinko W K	4,1%

*) Vänligen observera att samtliga innehav är fördröjda med 1 månad.

Investeringsfördelning: Tillgångsslag per 31.07.2019, %**Riskindikator**

Riskindikatorn visar sambandet mellan risk och avkastningsmöjligheter för fonden.

**Riskindikator för perioden 31.08.2016 - 30.08.2019**

Genomsnittlig årsavkastning, %	4,52
Sharpe Ratio	0,50
Volatilitet	9,59

Fondfakta

ISIN	FI0008808027
Jmf-index	Fonden har inget jämförelseindex.
Hemsida	https://www.danskeinvest.fi
Fonds domicil	Finland
Valuta	EUR
Förvaltad kapital (milj.) , 30.08.2019, EUR	79,3
NAV-kurs, 16.09.2019	2,39884
Morningstar Rating™	★★★★☆
Morningstar Sustainability Rating	★★★★★