

Tavoitteet ja sijoituspolitiikka**Tavoitteet**

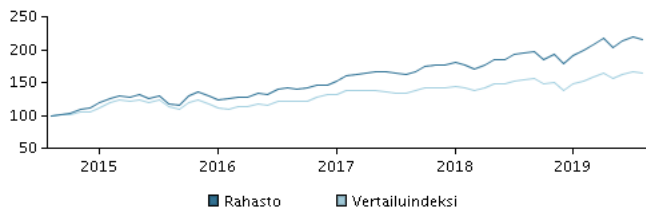
Sijoitustoiminnan tavoitteena on saavuttaa sijoitetuille varoille pitkällä aikavälillä arvonnousua aktiivisen omaisuudenhoidon keinoin sijoitusrahastolain ja rahaston sääntöjen puitteissa.

Sijoituspolitiikka

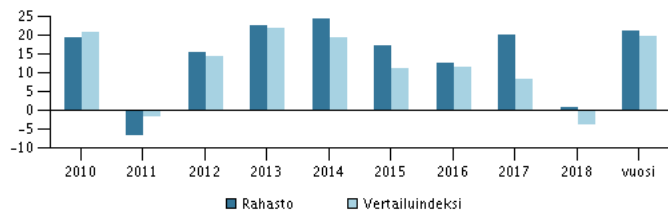
Varat sijoitetaan julkisen kaupankäynnin kohteena oleviin, kestävän kehityksen periaatteita noudattavien yhtiöiden osakkeisiin ja osakesidonnaisiin arvopapereihin maailmanlaajuisesti. Rahasto ei sijoita yhtiöihin, joiden pääasiallinen toimiala on alkoholi-, tupakka-, uhkapeli-, porno- tai aseteollisuus. Rahaston sijoituskohteiden tuotot, kuten osingot ja korot, sijoitetaan uudelleen. Rahaston perusvaluutta on euro.

Rahasto sopii sijoittajalle, joka haluaa sijoittaa varansa kestävän kehityksen periaatteiden mukaisesti osakemarkkinoille sekä sijoittajalle, joka tavoittelee korkeaa tuottoa ja pääoman arvonnousua, mutta hyväksyy myös sijoituksen voimakkaankin arvovaihtelun ja sen, että sijoituksen arvo voi laskea. Rahasto sopii osaksi hajautettua sijoitussalkkua. Rahasto-osuuksia voi merkitä ja lunastaa jokaisena pankkipäivänä.

Suositus: Tämä rahasto ei välttämättä sovi sijoittajalle, joka aikoo lunastaa osuutensa rahastosta 5 vuoden kuluessa.

Tuotto ajanjaksolta: 29.08.2014 - 30.08.2019

Kuvaaja havainnollistaa tuottokehitystä viimeisen viiden vuoden ajalta, tai perustamisesta lähtien, mikäli tuottohistoria on tätä lyhyempi. Historiallinen kehitys ei ole tae tulevasta tuotosta.

Vuotuinen tuotto per 30.08.2019, %**Vuotuinen tuotto per 30.08.2019**

	2014	2015	2016	2017	2018	vuosi
Rahasto, %	24,4	17,2	12,7	20,1	1,0	21,1
Vertailuindeksi, %	19,5	11,2	11,6	8,4	-3,9	20,0

Tuotto per 30.08.2019

	1 kk.	3 kk.	1 vuosi	3 vuotta	5 vuotta
Rahasto, %	-1,7	5,8	10,5	52,1	116,9
Vertailuindeksi, %	-1,1	6,1	6,6	35,2	65,6

Rahaston palkkiot

Juoksevat kulut	1,40%
Kokonaiskulusuhde (TER)	2,47%
Merkintäpalkkio	2,00%
Lunastuspalkkio	1,00%


Tuottosidonnainen palkkio: Tuottosidonnainen palkkio 20 % MSCI World (TR) -indeksin ylittävstä tuotosta. Tuottosidonnainen palkkio oli 1,07 % vuonna 2018.

Salkunhoitaja**Nimi:**

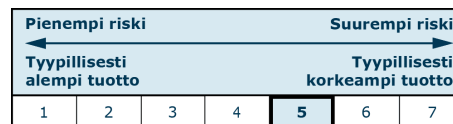
Team managed (Generation)
Generation Investment Management

10 suurinta omistusta per 30.08.2019**Arvopaperi**

Arvopaperi	Osuus
Alphabet Inc C	6,9%
Charles Schwab Corp.	5,2%
Dentsply Sirona Inc	4,4%
Taiwan Semiconductor Manufacturing Co.	3,9%
Deere And Co.	3,8%
Unilever Nv	3,6%
Jones Lang Lasalle Inc.	3,2%
Cognizant Technology Solutions Corp.	3,2%
Henry Schein Inc.	3,1%
Thermo Fisher Scientific Inc	3,1%

Omistusanalyysi: Maanosa per 30.08.2019, %**Riski-tuotto profiili**

Rahaston riskiluokka kuvaa riskin ja tuoton suhdetta rahastossa sekä rahasto-osuuden arvonnekehityksen vaihtelua viimeisen 5 vuoden ajalta tai saatavilla olevalta ajanjaksolta.

**Tunnusluvut ajanjaksolta 31.08.2016 - 30.08.2019**

Keskimääräinen vuosituotto, %	15,02
Sharpe Ratio	1,27
Volatiliteetti	11,27
Tracking Error	3,88
Information Ratio	1,01

Perustiedot

ISIN-koodi	FI0008802921
Vertailuindeksi	MSCI World (TR) -indeksi
Kotisivu	https://www.danskeinvest.fi
Rekisteröintimaa	Suomi
Perusvaluutta	EUR
Kokonaisvarat (milj. euroa), 01.11.2017, EUR	248,8
Osuuden arvo, 16.09.2019	0,66944
Morningstar Rating™	★★★★★
Morningstar vastuullisuus rating	★★★★★

