

Mål och placeringsinriktning**Mål**

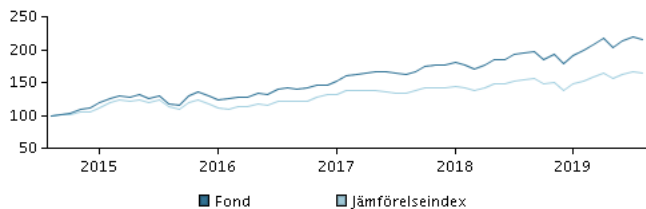
Målet med placeringsverksamheten är att på lång sikt uppnå värdeökning på de placerade medlen genom aktiv kapitalförvaltning inom ramen för lagen om placeringsfonder och fondens stadgar.

Placeringsinriktning

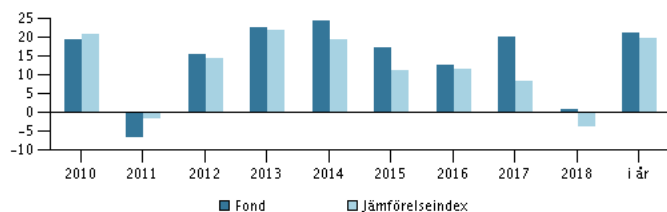
Medlen placeras globalt i aktier och aktierelaterade värdepapper som är föremål för offentlig handel och vars emittent är ett bolag som tillämpar principerna för hållbar utveckling. Fonden placerar inte i sådana bolag vars huvudsakliga verksamhet faller inom alkohol-, tobaks-, hasard-, porr- eller vapenindustrin. Avkastningen på fondens placeringsobjekt, såsom utdelning och räntor, återinvesteras. Fondens basvaluta är euro.

Fonden lämpar sig för placerare, som önskar placera sina medel på aktiemarknaden enligt principerna för hållbar utveckling samt för placerare, som eftersträvar en hög avkastning och värdeökning på kapitalet, men som godkänner även kraftiga fluktuationer i placeringens värde och att placeringens värde kan sjunka. Fonden lämpar sig som en del av en diversifierad placeringsportfölj. Fondandelar kan tecknas och lösas in varje bankdag.

Rekommendation: Denna fond är möjligtvis inte lämpad för investerare som planerar att avyttra sina fondandelar inom 5 år.

Avkastning för perioden: 29.08.2014 - 30.08.2019

Grafen visar avkastningsutvecklingen för de senaste 5 åren, eller sedan start om fonden inte har 5 års historik. Historisk avkastning är ingen garanti för framtida avkastning.

Årlig avkastning per 30.08.2019, %**Årlig avkastning per 30.08.2019**

	2014	2015	2016	2017	2018	i år
Fond, %	24,4	17,2	12,7	20,1	1,0	21,1
Jämförelseindex, %	19,5	11,2	11,6	8,4	-3,9	20,0

Avkastning per 30.08.2019

	1 mån.	3 mån.	1 år	3 år	5 år
Fond, %	-1,7	5,8	10,5	52,1	116,9
Jämförelseindex, %	-1,1	6,1	6,6	35,2	65,6

Avgifter

Årlig avgift	1,40%
Total Expense Ratio (TER)	2,47%
Max insättningsavgift	2,00%
Max uttagsavgift	1,00%

Prestationsbaserad avgift: Prestationsbaserad avgift 20% av den avkastning som överstiger MSCI World (TR) -index. Prestationsbaserad avgift var 1,07 % i år 2018.

Materialet har tagits fram av Danske Invest Fondbolag Ab enbart i informationssyfte. Före alla investeringsbeslut rekommenderas du att läsa de senaste fondprospekter samt ta del av basfakta för investerare som finns tillgänglig på vår hemsida. Kontakta alltid din investeringsrådgivare innan investeringsbeslut utifrån materialet. Historisk avkastning är ingen garanti för framtida avkastning.

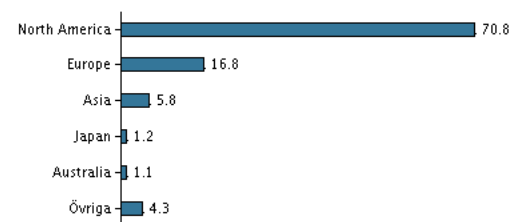
Senast uppdaterad 2019-09-18

Rådgivare**Namn:**

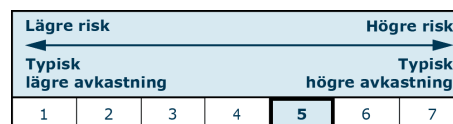
Team managed (Generation)

10 största innehaven per 30.08.2019

Investering	%
Alphabet Inc C	6,9%
Charles Schwab Corp.	5,2%
Dentsply Sirona Inc	4,4%
Taiwan Semiconductor Manufacturing Co.	3,9%
Deere And Co.	3,8%
Unilever Nv	3,6%
Jones Lang Lasalle Inc.	3,2%
Cognizant Technology Solutions Corp.	3,2%
Henry Schein Inc.	3,1%
Thermo Fisher Scientific Inc	3,1%

Investeringsfördelning: Regioner per 30.08.2019, %**Riskindikator**

Riskindikatorn visar sambandet mellan risk och avkastningsmöjligheter för fonden.

**Riskindikator för perioden 31.08.2016 - 30.08.2019**

Genomsnittlig årsavkastning, %	15,02
Sharpe Ratio	1,27
Volatilitet	11,27
Tracking Error	3,88
Information Ratio	1,01

Fondfakta

ISIN	FI0008802921
Jmf-index	MSCI World (TR) -indexi
Hemsida	https://www.danskeinvest.fi
Fonds domicil	Finland
Valuta	EUR
Förvalt kapital (milj.) , 01.11.2017, EUR	248,8
NAV-kurs, 16.09.2019	0,66944
Morningstar Rating™	★★★★★
Morningstar Sustainability Rating	⊕⊕⊕⊕⊕